

経営比較分析表（令和4年度決算）

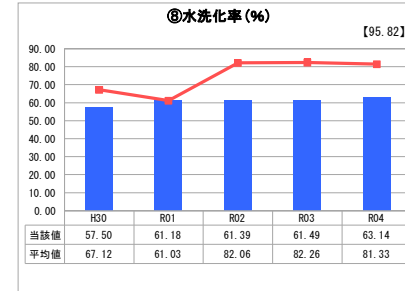
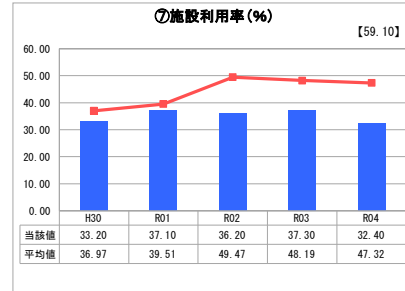
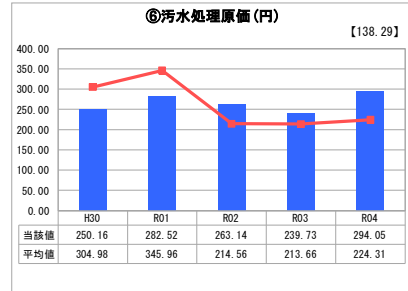
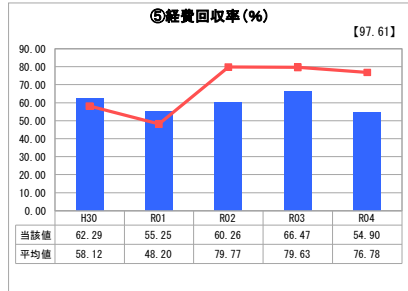
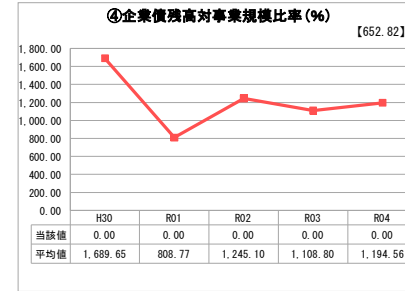
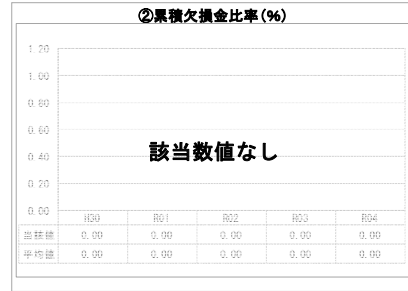
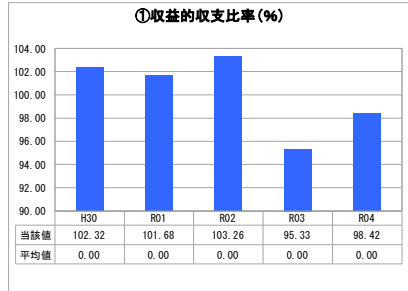
栃木県 那珂川町

業務名	業種名	事業名	類似団体区分	管理者の情報
法非適用	下水道事業	公共下水道	Gd2	非設置
資金不足比率(%)	自己資本構成比率(%)	普及率(%)	有収率(%)	1か月20m ³ 当たり家賃料金(円)
-	該当数値なし	10.00	86.22	2,820

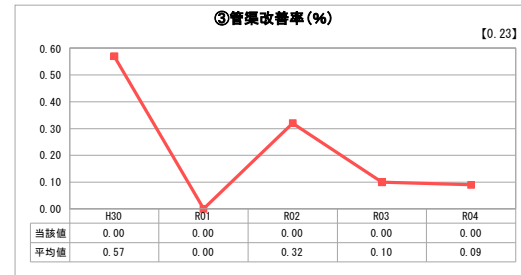
人口(人)	面積(km ²)	人口密度(人/km ²)
14,865	192.78	77.11
処理区域内人口(人)	処理区域面積(km ²)	処理区域内人口密度(人/km ²)
1,476	1.05	1,405.71

グラフ凡例
■ 当該団体値(当該値)
— 類似団体平均値(平均値)
【】 令和4年度全国平均

1. 経営の健全性・効率性



2. 老朽化の状況



分析欄

1. 経営の健全性・効率性について

・汚水処理原価が高く、経費回収率が100%を下回っていることから、汚水処理費を使用料収入で賄うのが困難な状況である。今後、使用料収入の増及び汚水処理費等の削減に向けた取組などの経営改善を図っていく必要がある。

・収益的収支比率が低く、100%を下回っていることから、使用料収入で経常経費を賄うのが困難な状況である。今後、使用料改定等を検討していく必要がある。

・施設利用率が平均を下回っており、今後、人口減少が予想されることから、適切な施設規模を検討していく必要がある。

・水洗化率が平均を下回っているため、町の広報を利用した水洗化率向上の取組を継続して行う必要がある。

2. 老朽化の状況について

・供用開始後15年程度経過しているが、定期点検等の結果を踏まえると比較的良好な状態であるが、今後予想される施設の老朽化に向けて、施設の点検・調査を定期的の実施し、計画的な対策を講じなければならない。

全体総括

・水洗化率向上に向けた取組を行うとともに、経営健全化に向けた施策等を検討していく必要がある。

・処理区域内の面整備は概ね完了しており、新たな投資の予定はない。

・今後、老朽化に伴う改築更新については、設備の優先順位により計画的に対策を行っていく必要がある。

※ 法適用企業と類似団体区分が同じため、収益的収支比率の類似団体平均等を表示していません。