

那珂川町のすがた

発行 企画財政課

☎ 0287-92-1114

作成日 H29. 8. 1

地勢

●位置

那珂川町は栃木県の東北東に位置し、北部は大田原市、南部は那須烏山市、西部はさくら市、東部は茨城県大子町常陸大宮市と隣接しています。東西約23km、南北19kmと東西に長く、総面積は192.78km²で、県全体の3%を占めています。

●気候

気候は、典型的な内陸型の気候であり、年間平均気温は、13℃前後で寒暖の差はあるものの年間を通じて比較的温暖な生活しやすい環境となっています。

年間降水量は約1,300mm、初雪は12月下旬、終雪は3月上旬で積雪は年間5日前後となっています。

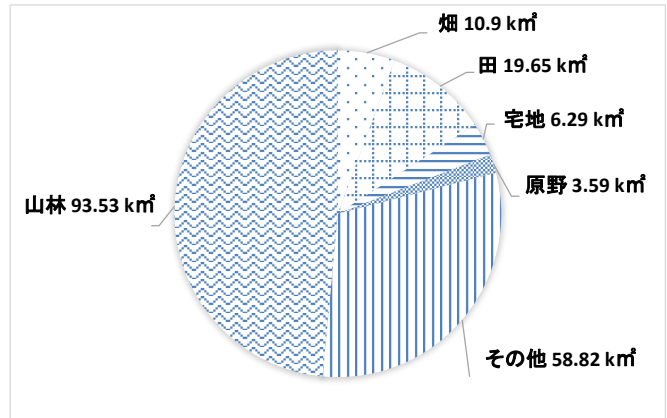
●人口

本町の人口は、昭和22年のピーク時には31,729人でしたが、昭和30年代からの高度経済成長期の若年労働人口の流出により約20年後の昭和45年には、24,138人となり23.9%の人口減少となりました。

近年の人口の推移は穏やかな下降状態であり、人口に占める高齢者比率の上昇、若年者比率の低下は著しく少子高齢化が進行しています。

●面積

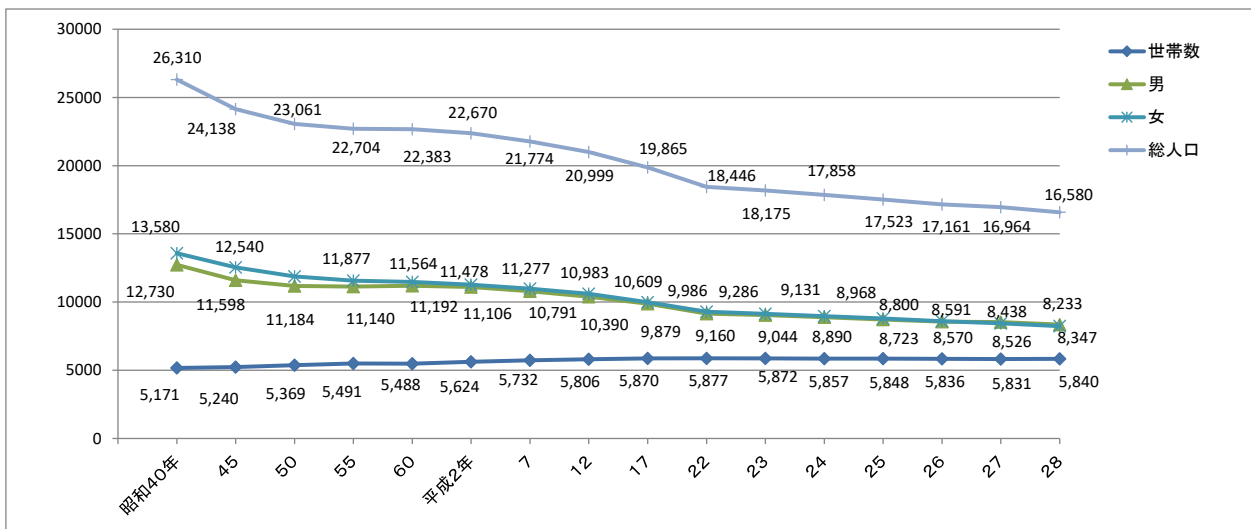
(単位: km²)



税務課調べ

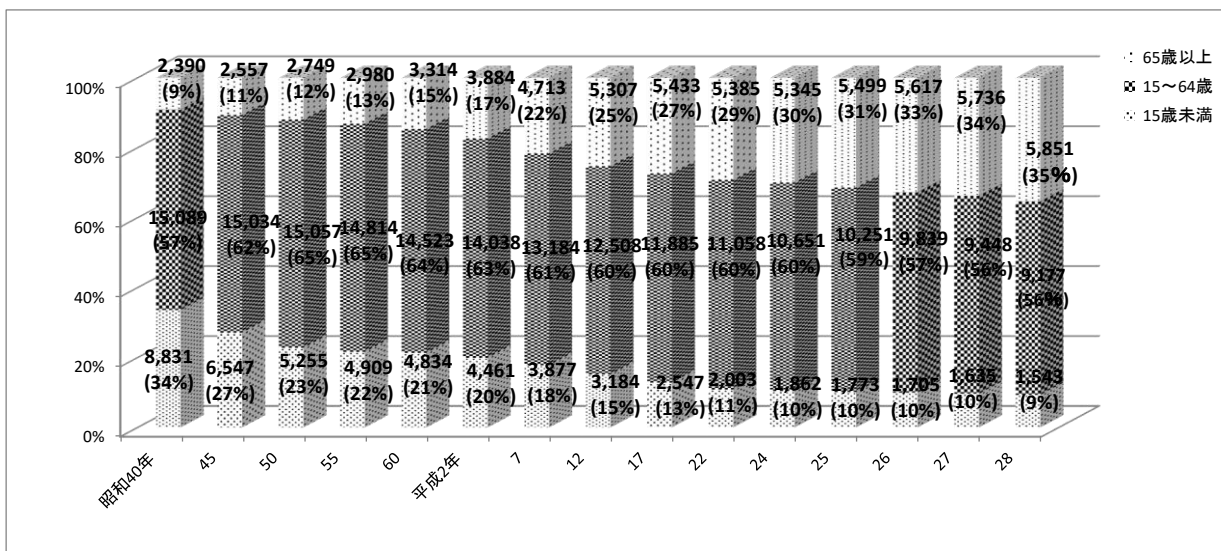
年別人口及び世帯数の推移

(単位: 人、戸)



資料: 国勢調査
平成24～26年、28年は県毎月人口調査報告書

年齢別人口の推移

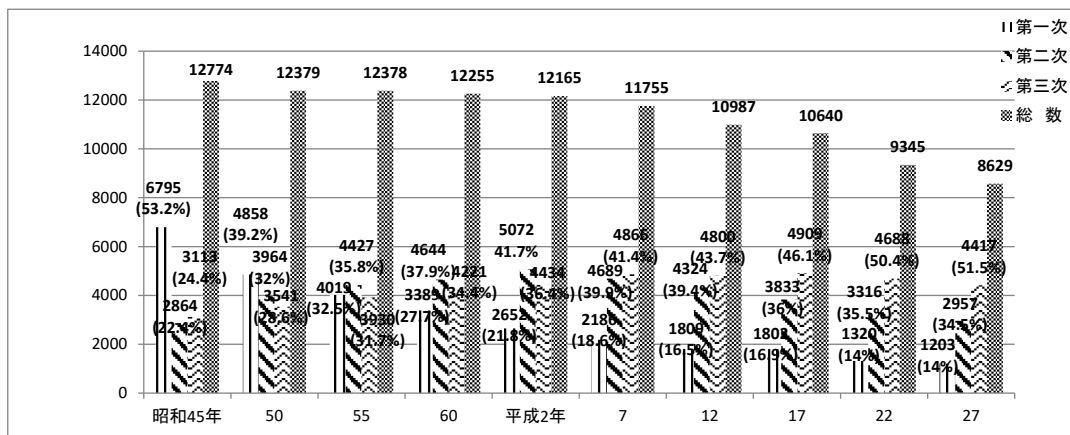


資料: 国勢調査
平成24～26年、28年は県毎月人口調査報告書

産業

産業別人口の推移

(単位:人、%)

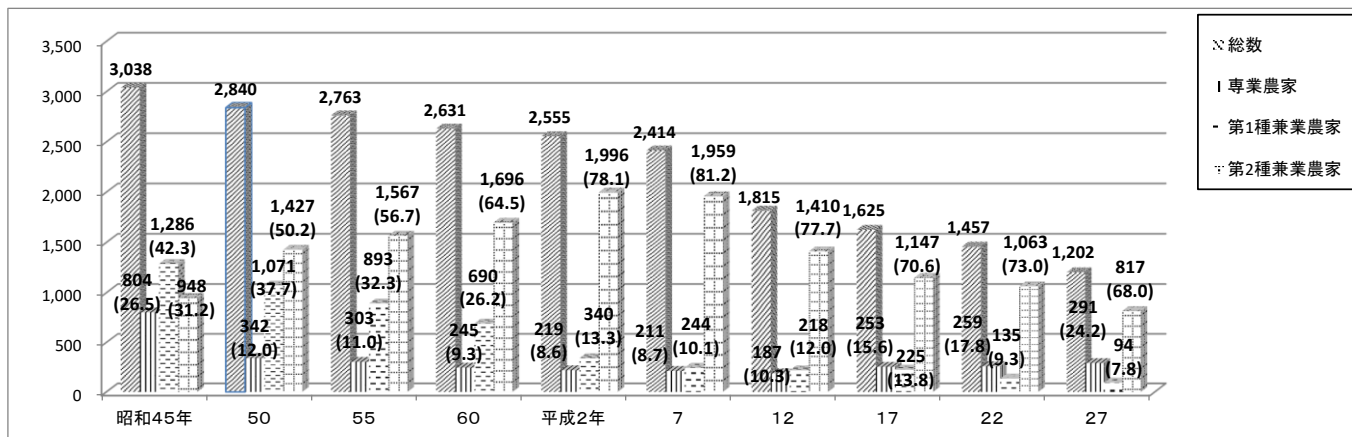


農業

専業別農家数の推移

資料:国勢調査

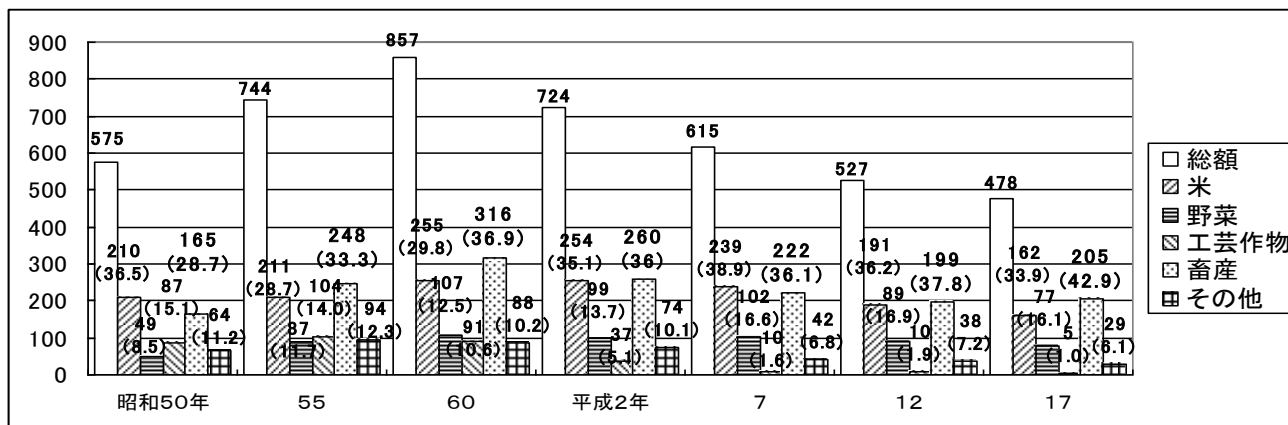
(単位:戸、%)



農業粗生産額の推移

(単位:千万円)

資料:農林業センサス

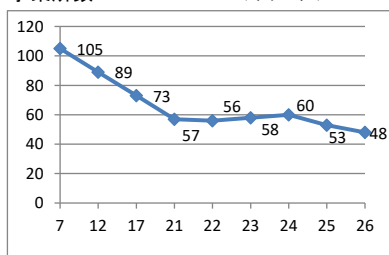


工業

資料:栃木農林水産統計年報(平成7年度までの数値は百万円単位四捨五入)

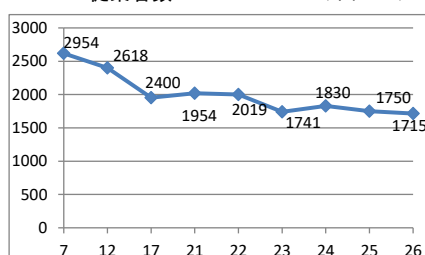
事業所数

(単位:社)



従業者数

(単位:人)



事業所数	48社
従業者数	1,715人
有形固定資産投資総額	109,164万円
製造品出荷額	3,964,560万円
付加価値額	1,960,640万円

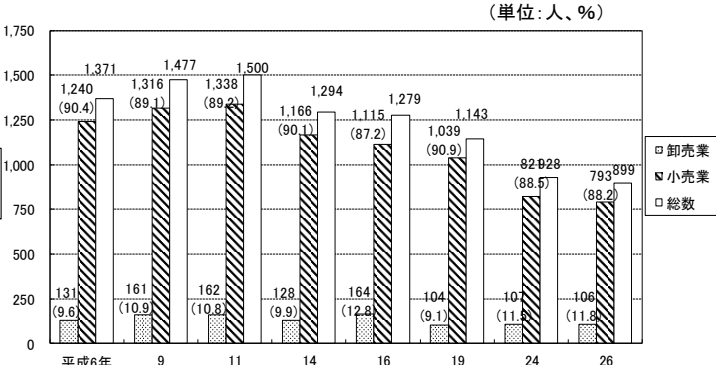
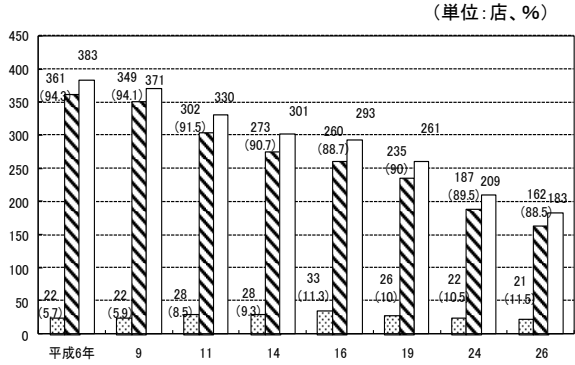
(注:従業員4人以上の事業所)

資料:工業統計(平成23年は経済センサス)

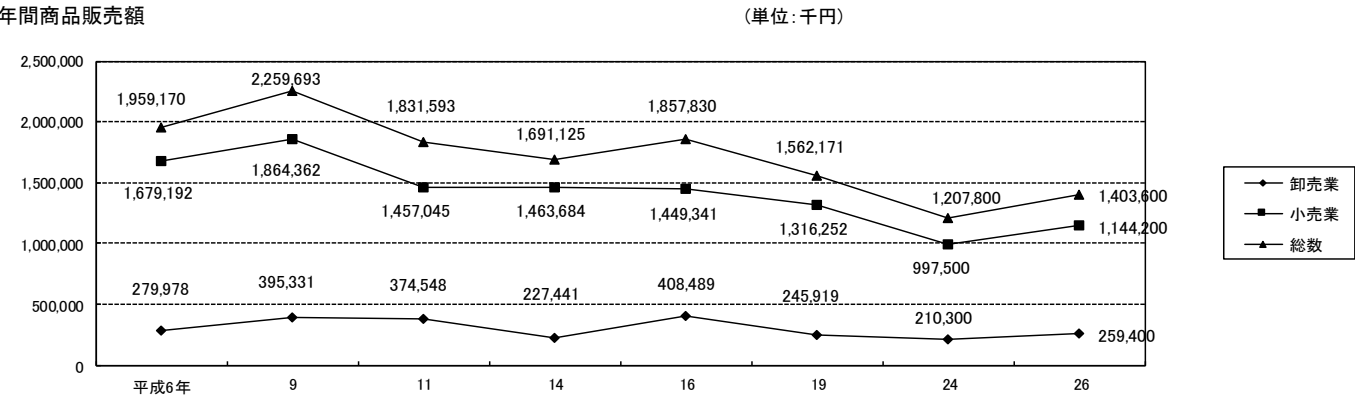
(注:従業員4人以上の事業所)

商業

商店数



年間商品販売額



資料: 商業統計
(平成24年は経済センサス活動調査)

教育

●学校

(平成29年5月1日現在)

学校名	教員数	職員数	児童生徒数			学級数
			男	女	計	
馬頭中	23	5	116	109	225	10
小川中	17	3	76	38	114	7
中学校合計	40	8	192	147	339	17
馬頭小	26	6	146	144	290	15
馬頭東小	11	4	35	38	73	7
馬頭西小	9	4	14	25	39	4
小川小	20	9	125	115	240	11
小学校合計	66	23	320	322	642	37
総 計	106	31	512	469	981	54

●スポーツ・レジャー

- 町営温泉浴場(2)
 - ゆりがねの湯 平成28年度利用者総数 71,334人
 - まほろばの湯 平成28年度利用者総数 124,328人
- 那珂川グリーンヒル(1) 平成28年度利用者総数 1,812人
- まほろばキャンプ場(1) 平成28年度利用者総数 1,061人
- 緑の交流館(1) 平成28年度利用者総数 507人
- 町民グラウンド(1) 平成28年度利用者総数 15,839人
- 小川グラウンド(1) 平成28年度利用者総数 13,232人
- 総合体育館(1) 平成28年度利用者総数 16,790人
- 健武体育館(1) 平成28年度利用者総数 1,752人
- 武茂体育館(1) 平成28年度利用者総数 17人
- 西体育館(1) 平成28年度利用者総数 1,440人
- 小川体育館(1) 平成28年度利用者総数 17,126人

●教育文化施設

- 給食センター(1) H29年4月現在 1日 1,126食
- 図書館(2) H28年度蔵書数 131,770冊、入館者数 27,953人
- 馬頭広重美術館(1) H28年度入館者数 22,110人
- 馬頭郷土資料館(1) H28年度入館者数 6,273人
- なす風土記の丘資料館(1) H28年度利用者数 10,072人
- 小川公民館(1) H28年度利用者数 793件 12,258人

●社会福祉

- 馬頭総合福祉センター(1) H28年度利用者総数 15,747人
- 小川総合福祉センター(1) H28年度利用者総数 28,723人
- 認定こども園(3) H29年4月児童数 357人

●交通、通信

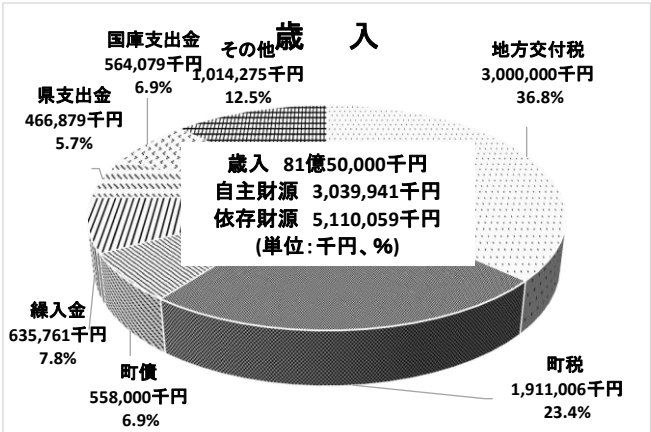
- 有線テレビ(1) 平成29年4月 加入世帯数 4,717世帯
加入率 78%
- デマンドタクシー 平成28年度利用者数 15,581人

●住宅

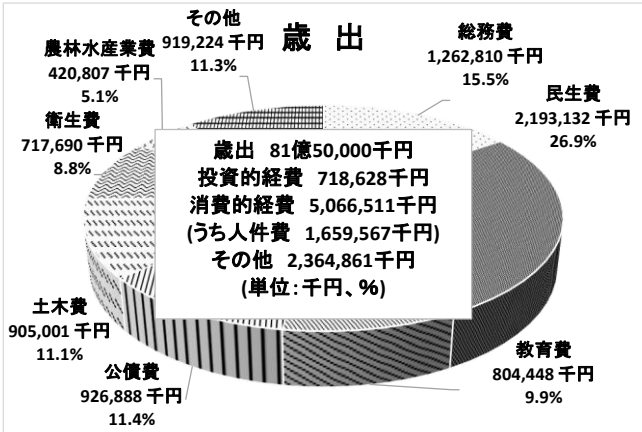
- 町営住宅 221戸
- 町有住宅 73戸 (平成29年4月1日現在)

財政

●一般会計当初予算(平成29年度)



その他内訳	使用料及び手数料	86,834(1.1%)
	分担金及び負担金	150,733(1.8%)
	諸収入	191,870(2.4%)
	地方譲与税	93,001(1.1%)
	地方消費税交付金	340,000(4.2%)
	繰越金	50,000(0.6%)
	その他	101,837(1.3%)
	(単位: 千円)	



その他内訳	消防費	413,423(5.1%)
	商工費	407,895(5.0%)
	議会費	92,890(1.1%)
	その他	5,016(0.1%)
	(単位: 千円)	

(単位: 千円)

●財政状況の推移(普通会計)

分類 年度	歳入総額 (千円)	歳出総額 (千円)	経常収支比率 (%)	財政力指数	標準財政規模 (千円)	地方債現在高 (千円)	実質公債費比率 (%)
平成17年度	10,188,723	9,643,157	89.5	0.40	5,279,625	10,697,459	12.1
平成18年度	8,615,124	8,005,870	89.6	0.42	5,240,532	10,414,792	12.5
平成19年度	9,387,790	8,730,639	89.6	0.44	5,210,049	10,335,127	13.1
平成20年度	9,982,630	9,363,848	89.4	0.46	5,812,002	10,503,262	12.7
平成21年度	9,703,861	8,910,879	86.6	0.45	5,985,399	10,216,566	12.0
平成22年度	9,410,011	8,806,450	85.2	0.42	6,138,775	10,076,238	10.9
平成23年度	9,693,996	8,821,025	85.1	0.41	6,202,531	9,703,685	10.0
平成24年度	8,963,636	8,331,949	89.5	0.40	6,089,764	9,358,734	9.1
平成25年度	9,248,042	8,573,408	90.1	0.40	6,087,038	8,917,395	8.8
平成26年度	9,708,082	9,055,628	91.5	0.40	6,072,833	8,786,515	8.5
平成27年度	10,033,399	9,490,019	85.0	0.40	6,130,365	8,478,946	8.4

●特別会計当初予算(平成29年度)

(単位: 千円)

会計名	予算額
国民健康保険	2,540,000
後期高齢者医療	191,000
介護保険	1,830,000
ケーブルテレビ事業	475,000
下水道事業	304,000
農業集落排水事業	48,000

●企業会計当初予算(平成29年度水道事業)

	収入	支出
収益的収支	438,000	368,000
資本的収支	198,101	346,460

●水道施設状況

	箇所数	計画給水人口	現在給水人口
上水道	1	7,000	6,280
簡水	9	14,095	10,022

平成29年3月31日現在普及率 95.48%